




PROF. BAJO VEREDA	
COTA DE TERRENO	
COTA COLECTORA	
DISTANCIA A B.R.	
DIST.-ZONA - MANZ.	
DIST. CONEX. A MED.	
ANCHO DE PARCELA	
N * DE PROP./PARCELA	F.C.G.B.M. Ramal a Malagueño

